

# en entre nosotros

## 03 CENTRO DEL NIÑO

Integrado por un área de atención ambulatoria, una de internación y prácticas y otra de emergencias.

## 04 COLONIA DE VACACIONES

Más de 240 chicos la disfrutaron.

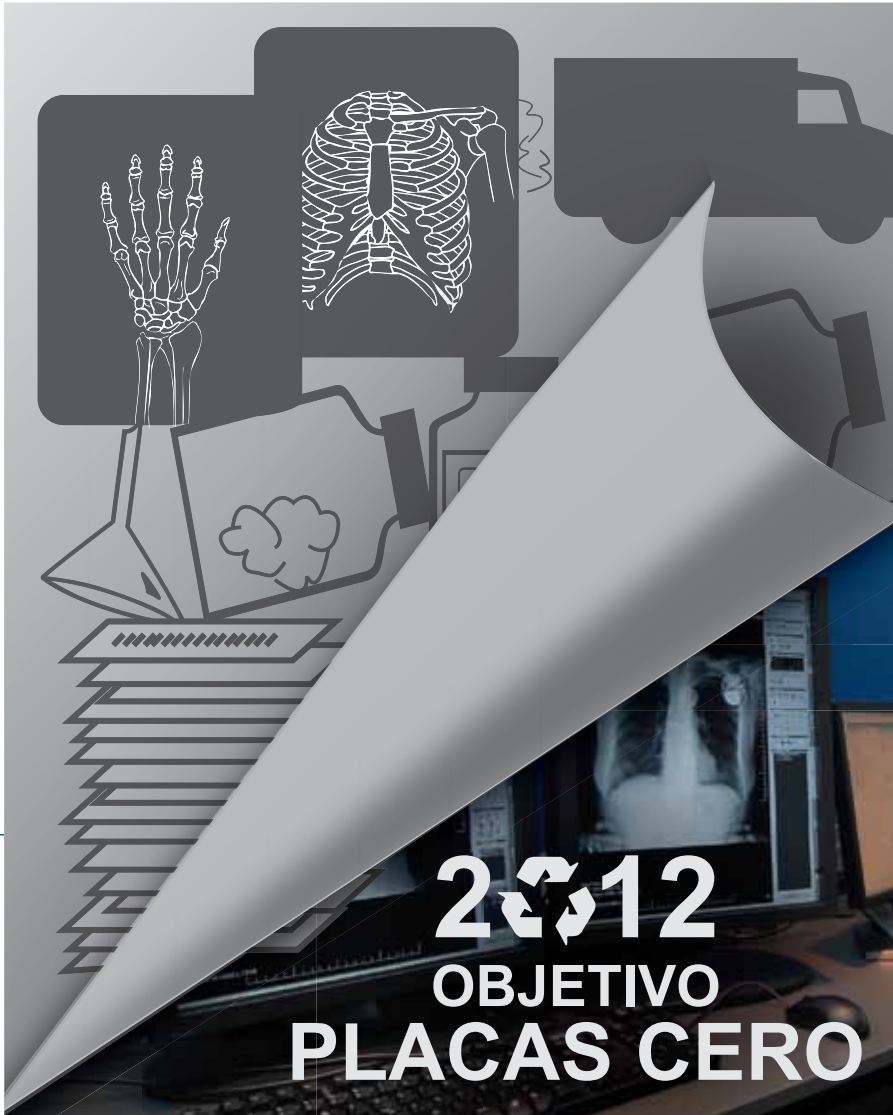
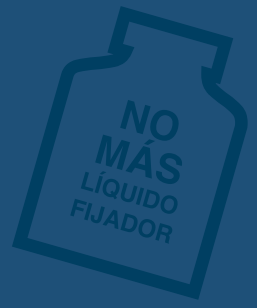
## 08 2012: OBJETIVO PLACAS CERO. POR LA SALUD Y EL MEDIOAMBIENTE.

Ya no es necesario revelar ni imprimir las placas radiográficas.

## 10 TRUCOS ILUSIONADOS

Juan Miraz, es más que un ilusionista, es un artista. Participó en varios congresos de magia. Tiene su propia compañía.





detalló el **Dr. Carlos Alberto Tarzian** del Servicio de Diagnóstico por Imágenes.

*“El Hospital, concordantemente con su plan estratégico de mejora continua, ha hecho un gran esfuerzo en desarrollar esta tecnología privilegio de los centros más importantes del mundo. Este paso, está siendo acompañado por los médicos tratantes que solicitan los estudios quienes deben adaptarse al cambio cultural de prescindir de las radiografías para beneficiarse de las ventajas del sistema digital”,* comentó el **Prof. Dr. Ricardo García Mónaco**, Jefe del Servicio de Diagnóstico por Imágenes. Quien también contó que *“acorde al cambio cultural en 2013 las placas radiográficas desaparecerán del Hospital, y no continuarán con los contratos de la empresa proveedora de películas”.*

Esta acción nos acerca a la meta de lograr la acreditación que otorga la Joint Commission Internacional (órgano de acreditación de patrones de calidad para instituciones sanitarias).

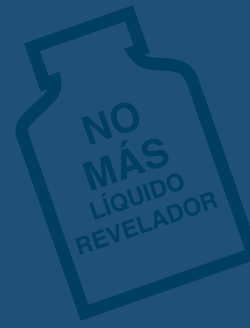
#### **Ventajas**

Los beneficios de que las imágenes estén digitalizadas son las siguientes:

- El paciente no tiene que volver al Hospital a retirar los estudios.

*En el Hospital las radiografías, tomografías, resonancias magnéticas y mamografías quedan vinculadas a la Historia Clínica Multimedia, y los médicos de la Institución pueden ver las imágenes en cualquier momento, desde la computadora del consultorio. Ya no es necesario revelar ni imprimir las placas radiográficas.*

*“La transición al sistema de imágenes digitales implicó la incorporación de nueva tecnología y la capacitación de nuestro personal; pero lo más importante es que se pudo reducir un 100% el consumo de líquidos reveladores y más del 50% el consumo de películas radiográficas en el Hospital Central, con la consecuente disminución del impacto ambiental”,*



- Las imágenes no pueden perderse, debido a que son guardadas en la Historia Clínica Multimedia.
- Pueden compararse las imágenes nuevas con las anteriores y están siempre disponibles ante una emergencia.
- Pueden ser evaluadas y consultadas a distancia en tiempo real, por un profesional que no esté físicamente en la Institución (tele radiología) durante las 24 horas del día.
- Médicos radiólogos pueden realizar los informes de los estudios a distancia (por ejemplo, en su domicilio) ante situaciones que imposibiliten su presencia en el Hospital, evitando demoras o trastornos para los pacientes que requieren de los informes de estudios por imágenes.

### Resultados

Los pacientes pueden ver los resultados de sus estudios por Internet. Registrándose en el Portal Personal de Salud con el número de documento.

### Excepción

Si por algún motivo se necesitan las imágenes en forma física, se le entregará un CD o un DVD con el programa que le permitirá verlas en

cualquier computadora. En el caso de necesitar la impresión de los estudios en placas radiográficas la Dirección Médica es la única encargada de evaluar las excepciones, las cuales deberán estar debidamente justificadas.

*“Este avance del Hospital es enorme, y permite una mayor y mejor comunicación entre los médicos para evaluar las imágenes de estudios con el consiguiente beneficio a los pacientes. Además posibilita realizar consultas on line ante expertos internacionales en situaciones que las requieran, y poder comparar los estudios con imágenes previas del mismo paciente que se encuentren dentro de la historia clínica así como conocer toda la información de los diferentes especialistas que evaluaron al paciente durante la confección del informe radiológico”,* concluyó el Prof. Dr. Garcia Mónaco.

Estas nuevas tecnologías que incorpora el hospital son sustentables, no insumen recursos extra y ayudan a continuar mejorando la salud de sus pacientes a través del cuidado del medioambiente.

Prof. Dr. Ricardo García Mónaco



Dr. Carlos Alberto Tarzian

